



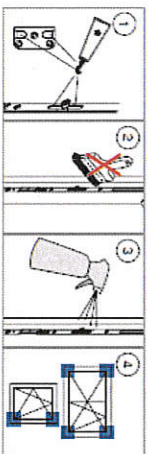
► Que faire lorsque ... ?

Je dois entretenir ma ferrure : Notice d'entretien

Recommandations d'utilisation


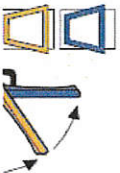
- Vos fenêtres et portes fenêtres sont équipées de quincaillerie oscillo battante de grande qualité. Le fonctionnement est simple et fiable, nous vous recommandons cependant de lire avec attention cette notice et de respecter les consignes d'utilisation. De même, dans votre intérêt, n'oubliez pas les instructions liées aux dangers et manipulations interdites !
- Transmettez cette notice de fonctionnement et d'entretien dans tous les cas et informez également d'autres utilisateurs sur le contenu de cette notice.
- Vérifiez si, un autocollant de fonctionnement est nécessaire sur la fenêtre ainsi que si celui-ci a été livré.
- Afin que vos fenêtres restent fonctionnelles pendant des années, respectez les consignes de la notice d'entretien et de maintenance !

Notice d'utilisation et maintenance



- 1 Toutes les pièces mobiles et de verrouillage de la ferrure oscillo battant sont à graisser ("grasse")
Ne pas utiliser d'huile de graissage, de produit anti-rouille, de spray silicone etc! Réaliser le graissage avec de la graisse ou de la vaseline technique!
- 2 Ne pas peindre les ferrures !
- 3 N'utilisez que des produits d'entretien, de graissage ou de nettoyage qui n'altèrent pas la protection anti corrosion!
- 4 L'usure des pièces de ferrures, ayant un caractère de sécurité, doit régulièrement être contrôlée ! ■

- ### Utilisation
- Position de ventilation permanente (position OB).
 - Position entrebâilleur (option).
 - Position de ventilation occasionnelle (ventilation intermittente) ou le nettoyage



Ne graissez les gâchettes, les tenons de verrouillage ainsi que la crémaillère se

